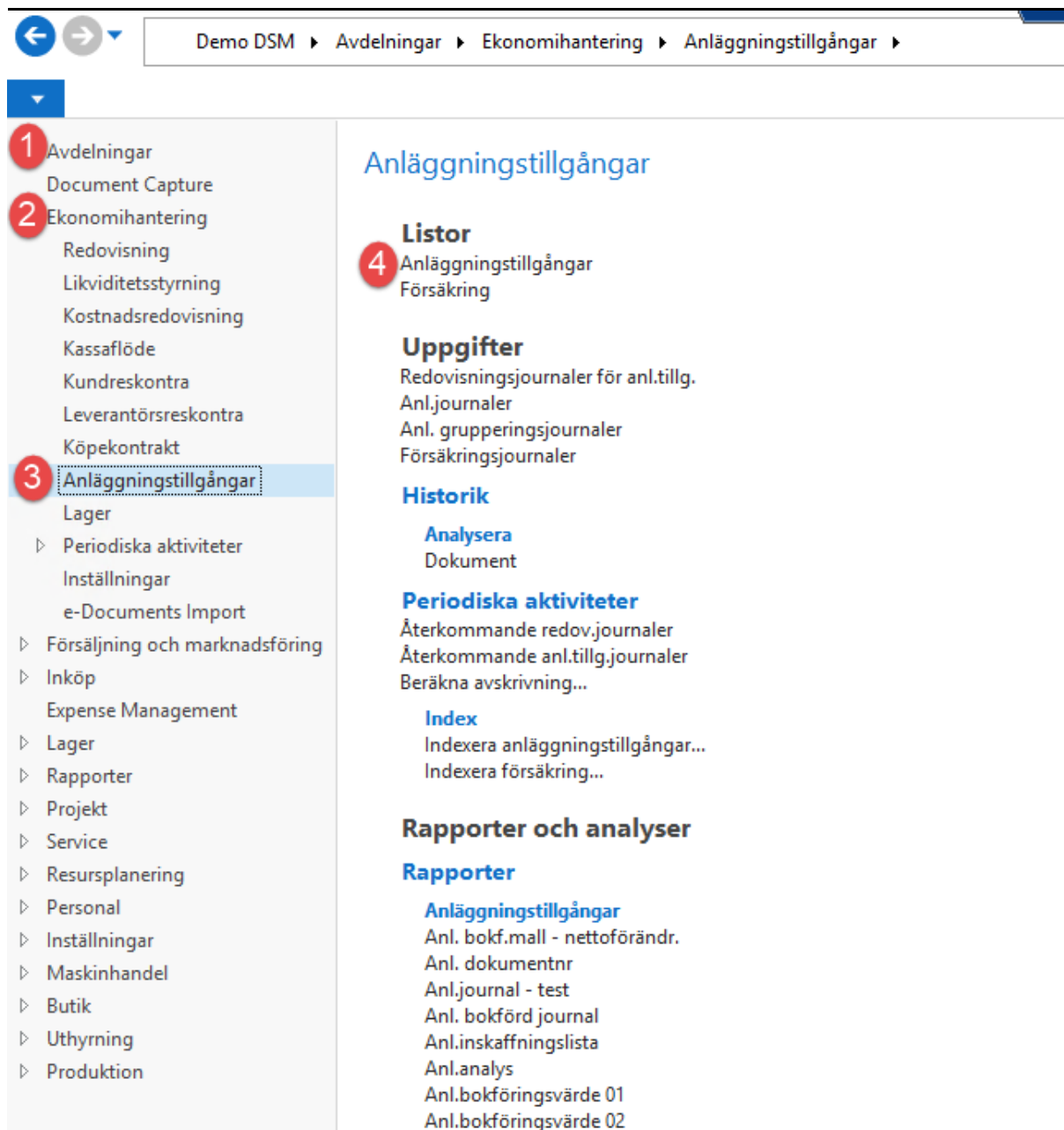


Avskrivningar

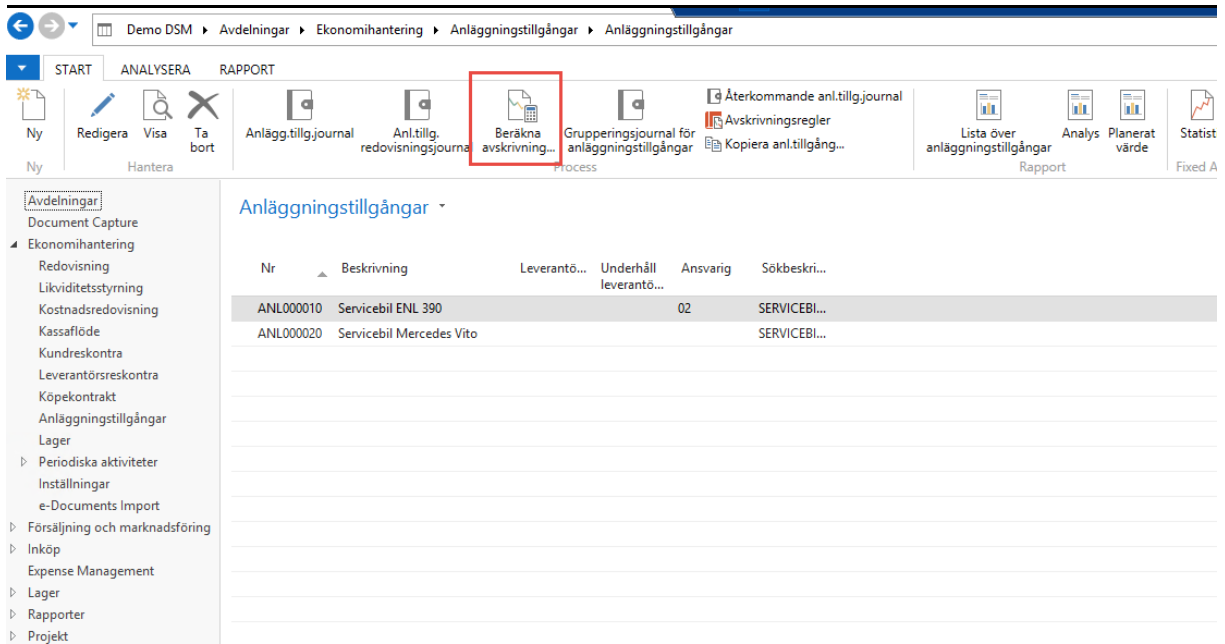
För att göra avskrivningar så går du till Avdelningar (längst ner till vänster) – Ekonomihantering – Anläggningstillgångar - Anläggningstillgångar



The screenshot shows the software interface with a breadcrumb trail: Demo DSM > Avdelningar > Ekonomihantering > Anläggningstillgångar >. The left sidebar menu is expanded to 'Anläggningstillgångar' (marked with a red '3'). The main content area is titled 'Anläggningstillgångar' and contains the following sections:

- Listor** (marked with a red '4')
 - Anläggningstillgångar
 - Försäkring
- Uppgifter**
 - Redovisningsjournaler för anl.tillg.
 - Anl.journaler
 - Anl. grupperingsjournaler
 - Försäkringsjournaler
- Historik**
 - Analysera**
 - Dokument
 - Periodiska aktiviteter**
 - Återkommande redov.journaler
 - Återkommande anl.tillg.journaler
 - Beräkna avskrivning...
 - Index**
 - Indexera anläggningstillgångar...
 - Indexera försäkring...
- Rapporter och analyser**
 - Rapporter**
 - Anläggningstillgångar**
 - Anl. bokf.mall - nettoförändr.
 - Anl. dokumentnr
 - Anl.journal - test
 - Anl. bokförd journal
 - Anl.inskaffningslista
 - Anl.analys
 - Anl.bokföringsvärde 01
 - Anl.bokföringsvärde 02

Klicka på Beräkna avskrivning

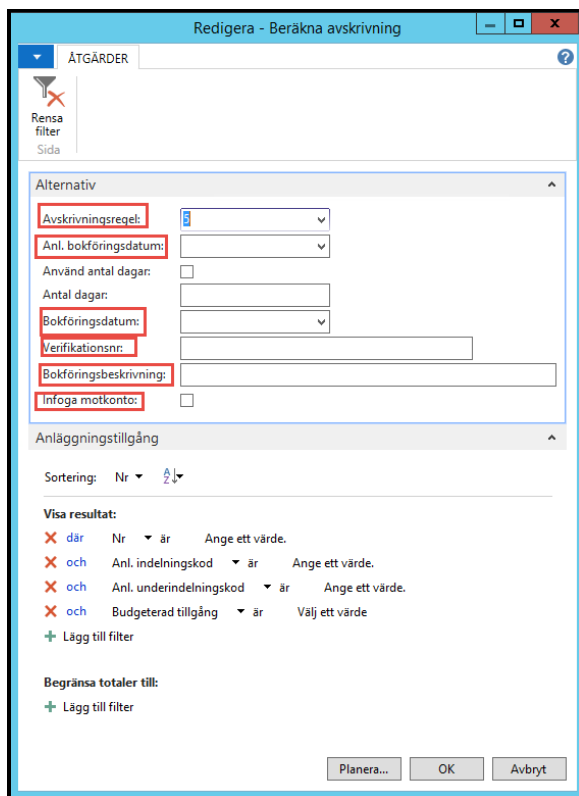


The screenshot shows the software interface with the following elements:

- Navigation path: Demo DSM > Avdelningar > Ekonomihantering > Anläggningstillgångar > Anläggningstillgångar
- Menu tabs: START, ANALYSERA, RAPPORT
- Toolbar: Includes buttons for 'Ny', 'Redigera', 'Visa', 'Ta bort', 'Anlägg.tillg.journal', 'Anl.tillg. redovisningsjourna', **Beräkna avskrivning...** (highlighted in red), 'Grupperingsjournal för anläggningstillgångar', 'Återkommande anl.tillg.journal', 'Avskrivningsregler', 'Kopiera anl.tillgång...', 'Lista över anläggningstillgångar', 'Analys', 'Planerat värde', and 'Statist'.
- Left sidebar: 'Avdelningar' menu with options like 'Redovisning', 'Likviditetsstyrning', 'Kostnadsredovisning', 'Kassaföde', 'Kundreskontra', 'Leverantörsreskontra', 'Köpekontrakt', 'Anläggningstillgångar', 'Lager', 'Periodiska aktiviteter', 'Inställningar', 'e-Documents Import', 'Försäljning och marknadsföring', 'Inköp', 'Expense Management', 'Lager', 'Rapporter', and 'Projekt'.
- Main area: 'Anläggningstillgångar' table with columns: Nr, Beskrivning, Leverantö..., Underhåll leverantö..., Ansvarig, Sökbeskri...

Nr	Beskrivning	Leverantö...	Underhåll leverantö...	Ansvarig	Sökbeskri...
ANL000010	Servicebil ENL 390			02	SERVICEBI...
ANL000020	Servicebil Mercedes Vito				SERVICEBI...

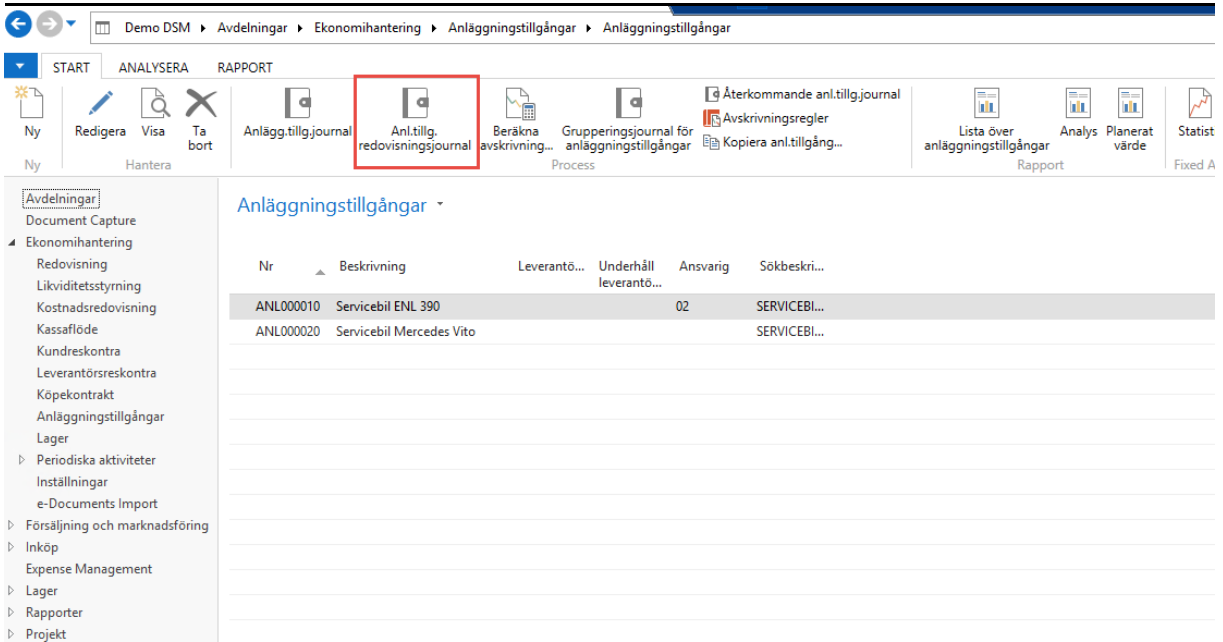
Fyll i de markerade fälten och tryck OK.



The 'Redigera - Beräkna avskrivning' dialog box contains the following fields and options:

- Alternativ:**
 - Avskrivningsregel: [dropdown menu]
 - Anl. bokföringsdatum: [dropdown menu]
 - Använd antal dagar:
 - Antal dagar: [text input]
 - Bokföringsdatum: [dropdown menu]
 - Verifikationsnr: [text input]
 - Bokföringsbeskrivning: [text input]
 - Infoga motkonto:
- Anläggningstillgång:**
 - Sortering: Nr [dropdown]
 - Visa resultat:
 - där Nr [dropdown] är Ange ett värde.
 - och Anl. indelningskod [dropdown] är Ange ett värde.
 - och Anl. underindelningskod [dropdown] är Ange ett värde.
 - och Budgeterad tillgång [dropdown] är Välj ett värde
 - Lägg till filter
 - Begränsa totaler till:
 - Lägg till filter
- Buttons: Planera..., OK, Avbryt

Klicka på Anl.tillg. redovisningsjournal



The screenshot shows the software's main menu with the following items:

- Ny
- Redigera
- Visa
- Ta bort
- Anlägg.tillg.journal
- Anl.tillg. redovisningsjournal** (highlighted in red)
- Beräkna avskrivning...
- Grupperingsjournal för anläggningstillgångar
- Återkommande anl.tillg.journal
- Avskrivningsregler
- Kopiera anl.tillgång...
- Lista över anläggningstillgångar
- Analys
- Planerat värde
- Statist

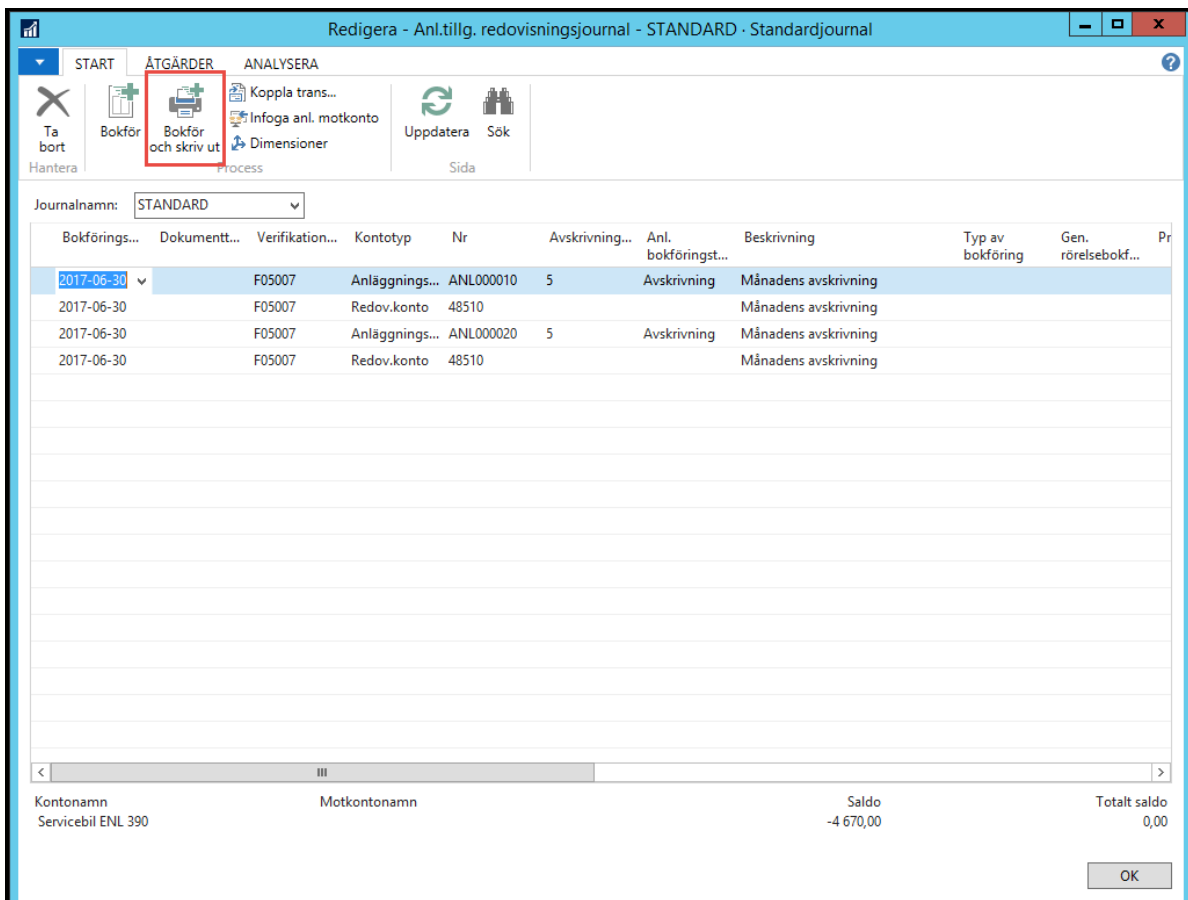
The left sidebar shows a tree view under 'Ekonomihantering' with the following items:

- Redovisning
- Likviditetsstyrning
- Kostnadsredovisning
- Kassafföde
- Kundreskontra
- Leverantörsreskontra
- Köpekontrakt
- Anläggningstillgångar
- Lager
- Periodiska aktiviteter
- Inställningar
- e-Documents Import
- Försäljning och marknadsföring
- Inköp
- Expense Management
- Lager
- Rapporter
- Projekt

The main window title is 'Anläggningstillgångar' and it displays a table with the following data:

Nr	Beskrivning	Leverantö...	Underhåll leverantö...	Ansvarig	Sökbeskri...
ANL000010	Servicebil ENL 390			02	SERVICEBI...
ANL000020	Servicebil Mercedes Vito				SERVICEBI...

Kontrollera siffrorna. Bokför och skriv ut.



The screenshot shows the 'Redigera - Anl.tillg. redovisningsjournal - STANDARD' window. The 'Bokför och skriv ut' button is highlighted in red. The window title is 'Redigera - Anl.tillg. redovisningsjournal - STANDARD · Standardjournal'.

The window contains the following elements:

- Buttons: Ta bort, Bokför, Bokför och skriv ut (highlighted), Koppla trans..., Infoga anl. motkonto, Dimensioner, Uppdatera, Sök.
- Journalnamn: STANDARD
- Table with columns: Bokförings..., Dokument..., Verifikation..., Kontotyp, Nr, Avskrivning..., Anl. bokföringst..., Beskrivning, Typ av bokföring, Gen. rörelsebokf..., Pr.
- Table data:

Bokförings...	Dokument...	Verifikation...	Kontotyp	Nr	Avskrivning...	Anl. bokföringst...	Beskrivning	Typ av bokföring	Gen. rörelsebokf...	Pr
2017-06-30		F05007	Anläggnings...	ANL000010	5	Avskrivning	Månadens avskrivning			
2017-06-30		F05007	Redov.konto	48510			Månadens avskrivning			
2017-06-30		F05007	Anläggnings...	ANL000020	5	Avskrivning	Månadens avskrivning			
2017-06-30		F05007	Redov.konto	48510			Månadens avskrivning			

Summary information at the bottom:

Kontonamn	Motkontonamn	Saldo	Totalt saldo
Servicebil ENL 390		-4 670,00	0,00

OK button is visible at the bottom right.